

Des anges en pâtes alimentaires

Pour faire des anges, il faut:

- ailes: -des papillons
- bras: -des coudes rayés(ou Gallines)
- cheveux: -des vermicelles(-étoiles,
-lettres)
- des coquillettes
- noeuds pap.: -des farfallines
- bougies + instruments de musique : -des maccheronis
- des castellanes
- des rosières
- des fiorellinis
- des spaghettis
- des arolles...

- des perles en bois de 20mm
- des feuilles (style Canson)
- de la colle (tube "Scotch school")
- de la ficelle (doré ou argent)
- de la peinture (doré ou argent)
- un crochet
- des pinces à linge

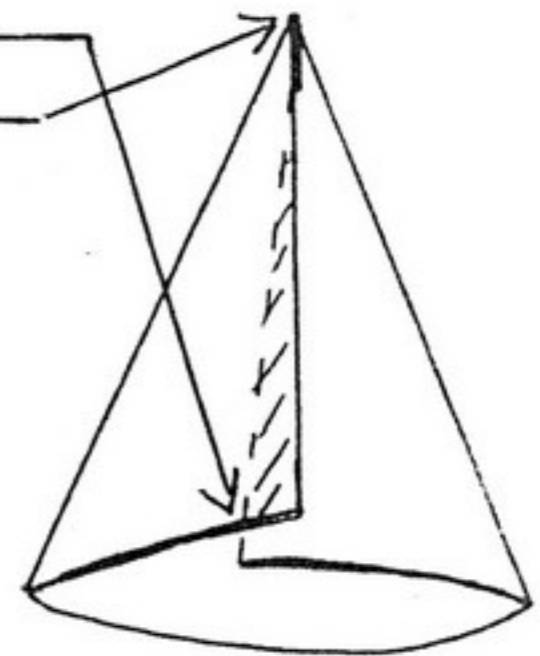
1°/Tracer un cercle de 4,5 cm de diamètre.

Couper le en 2, puis coller en superposant d'environ 8 mm le bas pour former un cône.

Laisser une toute petite ouverture sur le haut (pour passer la ficelle).

Maintenir 5 mn avec une pince à linge.

= C' est le corps



2°/Enfiler la ficelle(18 cm) pliée en 2 et nouée à son extrémité dans le haut du cône en s'aidant du crochet.

**Coller le noeud à l' intérieur du cône.
= C'est pour suspendre l'ange**

**3°/Enfiler la ficelle dans la perle en s'aidant du crochet.
Mettre un point de colle dans le trou de la perle et la maintenir bien droite sur le haut du cône.
=C' est la tête**

**4°/Coller la partie ronde du coude rayé (ou Galline) sur le cône.
Maintenir 1mn.
=C' est le 1er bras**

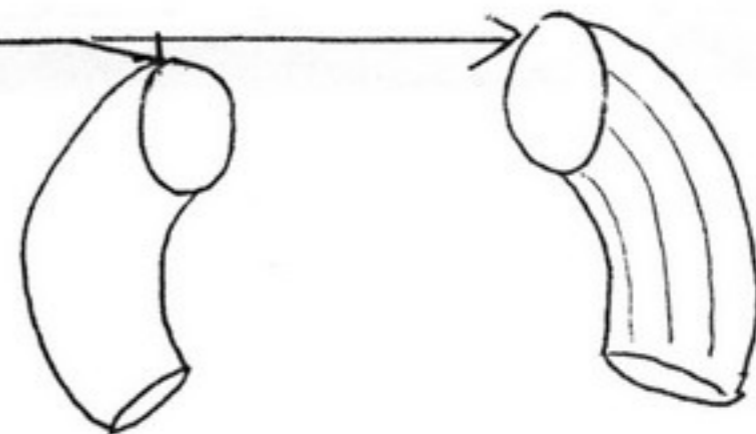
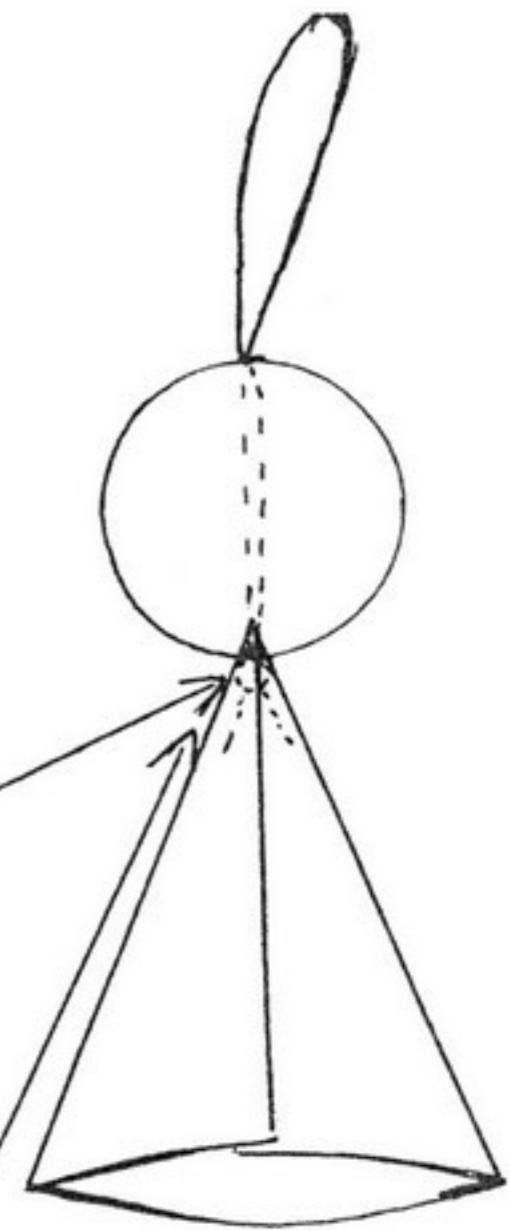
**5°/Coller la partie ronde du deuxième coude sur le cône.
Maintenir 1mn.
=C'est le 2nd bras**

Attention! Penser à l'ange fini (c.à.d. à l'instrument qu'il va tenir entre ses mains et aux ailes dans son dos).

6°/Réaliser selon son imagination l' instrument de musique,

...
Exemple :

...



6°/Exemple :

**Coller une trompette "Fiorellinis"
entre les 2 coudes rayés.**

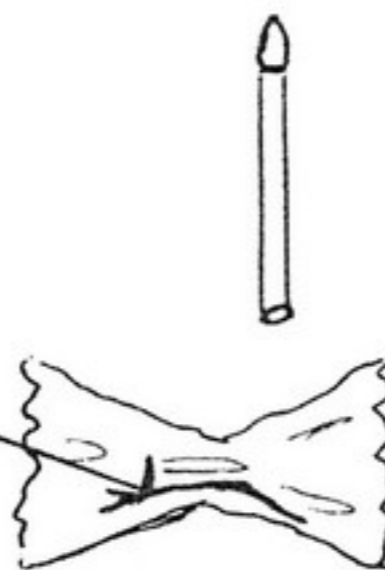
=C'est l'instrument de musique

**Couper une petite longueur de
"Maccheroni", coller la lettre "Q"
à l'intérieur.**

=C'est un cierge


7°/Coller un papillon dans le dos.

=Ce sont les ailes



**8°/Coller des vermicelles en forme
d' étoile (ou lettres "C", "G", ou
des coquillettes) sur la tête.**

=Ce sont les cheveux



9°/Bomber l'ange avec du doré ou de l' argenté.

=C'est prêt!